












































General Information 一般資料	Product Name 產品名稱		Washlet+ RW	Washlet+ SW
	Product Code 產品型號		CW542EB/ TCF802C2Z	CW522EB/ TCF804C2Z
	Bowl Type 廁盤類型		D-shape Wall Hung 掛牆 D 字型	Square-shape Wall Hung 掛牆 方型
	Product 產品			
	Dimension 尺寸 (D x W x H)		589 x 391 x 327mm (Bowl) 579 x 391 x 108mm (Washlet)	580 x 380 x 335mm (Bowl) 579 x 391 x 108mm (Washlet)
	 Flushing System 沖水模式		Tornado Flushing 超漩式沖水	Tornado Flushing 超漩式沖水
	 Water Consumption 沖水量		3L/ 4.5L (P-Trap)	3L/ 4.5L (P-Trap)
	Rough-in 坑距		220mm (P-Trap)	220mm (P-Trap)
	Water Supply Pressure 供水壓要求		0.05MPa - 0.75MPa	0.05MPa - 0.75MPa
	Power Rating 電壓要求		AC 220V 50/60Hz	AC 220V 50/60Hz
	Water Temperature 噴咀出水溫度		30-40°C	30-40°C
	Dryer Temperature 乾風溫度		37-55°C	37-55°C
	Heated Seat Temperature 便座溫度		28-36°C	28-36°C
Cleansing Functions 潔淨功能	Rear Cleanse 臀部洗淨		•	•
	Soft Rear Cleanse 臀部輕柔洗淨		•	•
	Front Cleanse 下身洗淨		•	•
	 Wide Front Cleanse 下身寬廣洗淨		-	-
	Oscillating Cleanse 前後擺動		•	•
	Pulsating Cleanse 水波按摩		•	•
	Wand Position Adjustment 調節噴咀位置		•	•
Comfort Functions 舒適功能	 Heated Seat 溫熱便座		•	•
	 Auto Open/Close Seat and Lid 便座及便蓋自動開關		•	•
	 Auto Flushing 自動沖水		•	•
	 Deodorizer 智能除臭		•	•
	 Dryer 暖風烘乾		•	•
	Soft Light 柔和照明		•	•
	Remote Control 無線遙控器		•	•
Hygiene Functions 衛生功能	 ACTILIGHT		-	-
	 EWATER+ (Wand Sanitizing) 電解除菌水技術 (噴咀)		•	•
	 EWATER+ (Bowl Sanitizing) 電解除菌水技術 (廁盤內)		•	•
	 PREMIST 前噴霧技術		•	•
	 CEFIONTECT 易潔塗層技術		•	•
	Clean Material 防污物料		•	•
	Self-cleaning Wand 噴咀自動清洗		•	•
	Wand Cleaning 噴咀手動清洗		•	•
	Removable Lid 可拆卸便蓋		•	•
	One-touch Removal of Main Unit 一鍵本體拆卸		•	•
Others 其他	Energy-safe Timer 定時省電		6-9 Hours 小時	6-9 Hours 小時
	Auto Energy Saver 智能省電		•	•
	Auto Energy Saver+ 超級智能省電		•	•
	Personal Settings 個人設定		•	•